

“2025, Año de Rosario Castellanos Figueroa”

Oficio No. UTS/REC/DAyF/0965/2025.
Ocosingo, Chiapas.
14 de octubre de 2025.

Mtra. Marlenne Johvana Mendoza González.
**Directora General de Universidades
Tecnológicas y Politécnicas.**
Presente.

Con la finalidad de dar cumplimiento al inciso f) de la Cláusula Cuarta del Convenio de Apoyo Financiero en el Marco del Programa Presupuestario U079 Programa Expansión de la Educación Media Superior y Superior (Tipo Superior) para el Ejercicio Fiscal 2025, remito a usted el **3er Informe Trimestral (julio-septiembre) 2025**, que incluye lo siguiente:

- Formatos en términos del artículo 37 del Presupuesto de Egresos de la Federación para el ejercicio 2025 en PDF.
- Formatos en términos del artículo 37 del Presupuesto de Egresos de la Federación para el ejercicio 2025 en Excel.

Sin otro particular por el momento, aprovecho la ocasión para enviarle un cordial saludo.

Atentamente

*“La causa de la educación tecnológica es una,
con el desarrollo sustentable”*


Jorge Alonso Huitrón Flores
Rector



SECRETARÍA DE EDUCACIÓN
UNIVERSIDAD TECNOLÓGICA
DE LA SELVA
RECTORÍA
OCOSINGO, CHIAPAS

C.c.p. Julio Emmanuel Lara Mayorga. - Director de Administración y Finanzas de la UTSelva. - Para su conocimiento.
Archivo



Subsecretaría de Educación Superior
Dirección General de Universidades
Tecnológicas y Politécnicas

UNIVERSIDAD TECNOLÓGICA DE LA SELVA

Julio - Septiembre

Informe correspondiente al Trimestre:

14/10/2025

Fecha:

**DESTINO DE LOS RECURSOS FEDERALES QUE RECIBEN UNIVERSIDADES E INSTITUCIONES DE EDUCACIÓN
MEDIA SUPERIOR Y SUPERIOR**

En términos del artículo 37, fracción I del Decreto de Presupuesto de Egresos de la Federación para el Ejercicio Fiscal 2025

Elaboró

Rosa Elena Pulido Aguilar

Validó

Julio Emmanuel Lara Mayorga

Autorizó

Jorge Alonso Huitrón Flores



La información proporcionada y su veracidad es de la absoluta responsabilidad directa o indirecta como ejecutor del gasto del Organismo Descentralizado Estatal que reporta.
"Este programa es público, ajeno a cualquier partido político. Queda prohibido el uso para fines distintos a los establecidos en el programa".

DESTINO DE LOS RECURSOS FEDERALES QUE RECIBEN UNIVERSIDADES E INSTITUCIONES DE EDUCACIÓN MEDIA SUPERIOR Y SUPERIOR
En términos del artículo 37, fracción IV del Decreto de Presupuesto de Egresos de la Federación para el Ejercicio Fiscal 2025
Estado de situación financiera

Cifras acumuladas desde enero a septiembre del 2025

Fracción IV
Situación Financiera

Trimestre: Tercer trimestre 2025

1. Estados de situación financiera
2. Analfítico de ingresos y egresos
3. Estado de origen y aplicación de los recursos públicos Federales

Nota: Los Estados Financieros son previos, toda vez que aún se encuentran en revisión por parte de la Dirección de Contabilidad Gubernamental de la Secretaría de Finanzas del Gobierno de Chiapas.

Elaboró
Rosa Elena Pulido Aguilar

Autorizó
Jorge Alonso Huitrón Flores

Este programa es público, ajeno a cualquier partido político. Queda prohibido el uso para fines distintos a los establecidos en el programa.


DESTINO DE LOS RECURSOS FEDERALES QUE RECIBEN UNIVERSIDADES E INSTITUCIONES DE EDUCACIÓN MEDIA SUPERIOR Y SUPERIOR
En términos del artículo 37, fracción V del Decreto de Presupuesto de Egresos de la Federación para el Ejercicio Fiscal 2025

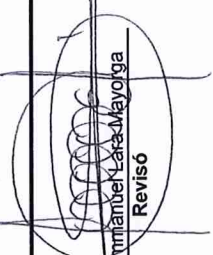
Programas y cumplimiento de metas


Cifras acumuladas desde enero al periodo que se reporta

Fracción V
Información sobre la matrícula de inicio y fin de cada ciclo escolar

Universidad / Institución	Ciclo escolar	Inicio o Fin	Número de Alumnos	Nivel Educativo (Media Superior o superior)	Tipo de Servicio o Subsistema
Universidad Tecnológica de la Selva	Septiembre 2025- Agosto 2026	Inicio Septiembre - Diciembre 2025	3,767	Superior	Universidades del Subsistema Tecnológico
Universidad Tecnológica de la Selva	Septiembre 2025- Agosto 2026	Inicio Septiembre - Diciembre 2025	12	Posgrado	Universidades del Subsistema Tecnológico


 Jesús Domínguez Gutiérrez
 Elabora


 Julio Emmanuel Lara Mayolga
 Revisó


 Jorge Alonso Huitron Flores
 Autorizó

Este programa es público, ajeno a cualquier partido político. Queda prohibido el uso para fines distintos a los establecidos en el programa.

SISTEMA CONTABLE 2025
ESTADO DE SITUACIÓN FINANCIERA
AL 30 DE SEPTIEMBRE DEL 2025
(Cifras en Pesos)

Concepto	2025	2024	Concepto	2025	2024
ACTIVO			PASIVO		
Activo Circulante			Activo Circulante		
Efectivo y Equivalentes	60,307,290.60	40,730,237.42	Cuentas por Pagar a Corto Plazo	1,682,435.07	11,257,601.86
Efectivo	20,000.00	0.00	Servicios Personales por Pagar a Corto Plazo	20,210.55	3,143,993.65
Bancos/Tesorería	0.00	0.00	Proveedores por Pagar a Corto Plazo	0.00	2,402,297.92
Bancos/Dependencias y Otros	42,811,344.21	25,678,983.65	Contratistas por Obras Públicas por Pagar a Corto Plazo	0.00	0.00
Inversiones Temporales (Hasta 3 Meses)	0.00	0.00	Participaciones y Aportaciones por Pagar a Corto Plazo	0.00	0.00
Fondos con Afectación Específica	17,291,769.39	14,867,076.77	Transferencias Otorgadas por Pagar a Corto Plazo	0.00	0.00
Depósitos de Terceros en Garantía y/o Administración	184,177.00	184,177.00	Intereses, Comisiones y Otros Gastos de la Deuda Pública por Pagar a Corto Plazo	0.00	0.00
Otros Efectivos y Equivalentes	0.00	0.00	Retenciones y Contribuciones por Pagar a Corto Plazo	1,654,878.65	5,303,445.89
Derechos a Recibir Efectivo o Equivalentes	18,986.00	0.00	Devoluciones de la Ley de Ingresos por Pagar a Corto Plazo	0.00	0.00
Inversiones Financieras de Corto Plazo	0.00	0.00	Otras Cuentas por Pagar a Corto Plazo	7,345.87	407,864.40
Cuentas por Cobrar a Corto Plazo	0.00	0.00	Documentos por Pagar a Corto Plazo	0.00	0.00
Deudores Diversos por Cobrar a Corto Plazo	18,986.00	0.00	Documentos Comerciales por Pagar a Corto Plazo	0.00	0.00
Ingresos por Recuperar a Corto Plazo	0.00	0.00	Documentos con Contratistas por Obras Públicas por Pagar a Corto Plazo	0.00	0.00
Deudores por Anticipos de la Tesorería a Corto Plazo	0.00	0.00	Otros Documentos por Pagar a Corto Plazo	0.00	0.00
Préstamos Otorgados a Corto Plazo	0.00	0.00	Porción a Corto Plazo de la Deuda Pública a Largo Plazo	0.00	0.00
Otros Derechos a Recibir Efectivo o Equivalentes a Corto Plazo	0.00	0.00	Porción a Corto Plazo de la Deuda Pública Interna	0.00	0.00
Derechos a Recibir Bienes o Servicios	230,363.01	0.00	Porción a Corto Plazo de la Deuda Pública Externa	0.00	0.00
Anticipos a Proveedores por Adquisición de Bienes y Prestación de Servicios a Corto Plazo	230,363.01	0.00	Porción a Corto Plazo de Arrendamiento Financiero	0.00	0.00
Anticipo a Proveedores por Adquisición de Bienes Inmuebles y Muebles a Corto Plazo	0.00	0.00	Títulos y Valores a Corto Plazo	0.00	0.00
Anticipo a Proveedores por Adquisición de Bienes Intangibles a Corto Plazo	0.00	0.00	Títulos y Valores de la Deuda Pública Interna a Corto Plazo	0.00	0.00
Anticipo a Contratistas por Obras Públicas a Corto Plazo	0.00	0.00	Títulos y Valores de la Deuda Pública Externa a Corto Plazo	0.00	0.00
Otros Derechos a Recibir Bienes o Servicios a Corto Plazo	0.00	0.00	Pasivos Diferidos a Corto Plazo	0.00	0.00
Inventarios	0.00	0.00	Ingresos Cobrados por Adelantado a Corto Plazo	0.00	0.00
Inventario de Mercancías para Venta	0.00	0.00	Intereses Cobrados por Adelantado a Corto Plazo	0.00	0.00
Inventario de Mercancías Terminadas	0.00	0.00	Otros Pasivos Diferidos a Corto Plazo	0.00	0.00
Inventario de Mercancías en Proceso de Elaboración	0.00	0.00	Fondos y Bienes de Terceros en Garantía y/o Administración a Corto Plazo	469.00	0.00
Inventario de Materias Primas, Materiales y Suministros para Producción	0.00	0.00	Fondos en Garantía a Corto Plazo	0.00	0.00
Bienes en Tránsito	0.00	0.00	Fondos en Administración a Corto Plazo	469.00	0.00
Almacenes	0.00	0.00	Fondos Contingentes a Corto Plazo	0.00	0.00
Almacén de Materiales y Suministros de Consumo	0.00	0.00	Fondos de Fideicomisos, Mandatos y Contratos Análogos a Corto Plazo	0.00	0.00
Estimación por Pérdida o Deterioro de Activos Circulantes	0.00	0.00	Otros Fondos de Terceros en Garantía y/o Administración a Corto Plazo	0.00	0.00
Estimaciones para Cuentas Incobrables por Derechos a Recibir Efectivo o Equivalentes	0.00	0.00	Valores y Bienes en Garantía a Corto Plazo	0.00	0.00
Estimación por Deterioro de Inventarios	0.00	0.00	Provisiones a Corto Plazo	0.00	0.00
Otros Activos Circulantes	0.00	0.00	Provisión para Demandas y Juicios a Corto Plazo	0.00	0.00
Valores en Garantía	0.00	0.00	Provisión para Contingencias a Corto Plazo	0.00	0.00
Bienes en Garantía (excluye depósitos de fondos)	0.00	0.00	Otras Provisiones a Corto Plazo	0.00	0.00
Bienes Derivados de Embargos, Decomisos, Aseguramientos y Dación en Pago	0.00	0.00	Otros Pasivos a Corto Plazo	11,601,291.11	852,560.77
Adquisición con Fondos de Terceros	0.00	0.00	Ingresos por Clasificar	5,974,332.62	852,560.77
Total de Activos Circulantes	60,556,639.61	40,730,237.42	Recaudación por Participar	0.00	0.00
Activo No Circulante	0.00	0.00	Otros Pasivos Circulantes	5,626,958.49	0.00
Inversiones Financieras a Largo Plazo	0.00	0.00	Total de Pasivos Circulantes	13,284,195.18	12,110,162.63
Inversiones a Largo Plazo	0.00	0.00	Pasivo No Circulante	0.00	0.00
Títulos y Valores a Largo Plazo	0.00	0.00	Cuentas por Pagar a Largo Plazo	2.10	2.10
Fideicomisos, Mandatos y Contratos Análogos	0.00	0.00	Proveedores por Pagar a Largo Plazo	2.10	2.10
Participaciones y Aportaciones de Capital	0.00	0.00	Contratistas por Obras Públicas por Pagar a Largo Plazo	0.00	0.00
Derechos a Recibir Efectivo o Equivalentes a Largo Plazo	20,602.66	20,602.66	Documentos por Pagar a Largo Plazo	0.00	0.00
Documentos por Cobrar a Largo Plazo	9,976.34	9,976.34	Documentos Comerciales por Pagar a Largo Plazo	0.00	0.00
Deudores Diversos a Largo Plazo	10,626.32	10,626.32	Documentos con Contratistas por Obras Públicas por Pagar a Largo Plazo	0.00	0.00
Ingresos por Recuperar a Largo Plazo	0.00	0.00	Otros Documentos por Pagar a Largo Plazo	0.00	0.00
Préstamos Otorgados a Largo Plazo	0.00	0.00	Deuda Pública a Largo Plazo	0.00	0.00
Otros Derechos a Recibir Efectivo o Equivalentes a Largo Plazo	0.00	0.00	Títulos y Valores de la Deuda Pública Interna a Largo Plazo	0.00	0.00
Bienes Inmuebles, Infraestructura y Construcciones en Proceso	131,370,873.89	131,370,873.89	Títulos y Valores de la Deuda Pública Externa a Largo Plazo	0.00	0.00
Terrenos	1,000,000.00	1,000,000.00	Préstamos de la Deuda Pública Interna por Pagar a Largo Plazo	0.00	0.00
Viviendas	0.00	0.00	Préstamos de la Deuda Pública Externa por Pagar a Largo Plazo	0.00	0.00
Edificios no Habitacionales	130,340,133.89	130,340,133.89	Arrendamiento Financiero por Pagar a Largo Plazo	0.00	0.00
Infraestructura	30,740.00	30,740.00	Pasivos Diferidos a Largo Plazo	686,804.46	687,462.83
Construcciones en Proceso en Bienes de Dominio Público	0.00	0.00	Créditos Diferidos a Largo Plazo	0.00	0.00
Construcciones en Proceso en Bienes Propios	0.00	0.00	Intereses Cobrados por Adelantado a Largo Plazo	0.00	0.00
Otros Bienes Inmuebles	0.00	0.00	Otros Pasivos Diferidos a Largo Plazo	686,804.46	687,462.83
Bienes Muebles	157,652,062.25	158,986,013.85	Fondos y Bienes de Terceros en Garantía y/o Administración a Largo Plazo	905,198.21	905,198.21
Mobiliario y Equipo de Administración	71,930,954.09	71,930,954.09	Fondos en Garantía a Largo Plazo	0.00	0.00
Mobiliario y Equipo Educativo y Recreativo	16,036,091.56	16,036,091.56	Fondos en Administración a Largo Plazo	905,198.21	905,198.21
Equipo e Instrumental Médico y de Laboratorio	23,372,528.57	23,372,528.57	Fondos Contingentes a Largo Plazo	0.00	0.00
Vehículos y Equipo de Transporte	10,338,247.48	11,672,199.08	Fondos de Fideicomisos, Mandatos y Contratos Análogos a Largo Plazo	0.00	0.00
Equipo de Defensa y Seguridad	0.00	0.00	Otros Fondos de Terceros en Garantía y/o Administración a Largo Plazo	0.00	0.00
Maquinaria, Otros Equipos y Herramientas	34,290,497.97	34,290,497.97	Valores y Bienes en Garantía a Largo Plazo	0.00	0.00
Colecciones, Obras de Arte y Objetos Valiosos	1,683,742.58	1,683,742.58	Provisiones a Largo Plazo	0.00	0.00
Activos Biológicos	0.00	0.00	Provisión para Demandas y Juicios a Largo Plazo	0.00	0.00
Activos Intangibles	3,453,189.26	3,453,189.26	Provisión para Pensiones a Largo Plazo	0.00	0.00
Software	3,453,189.26	3,453,189.26	Provisión para Contingencias a Largo Plazo	0.00	0.00
Patentes, Marcas y Derechos	0.00	0.00	Otras Provisiones a Largo Plazo	0.00	0.00
Concesiones y Franquicias	0.00	0.00	Total de Pasivos No Circulantes	1,592,004.77	1,592,663.14
Licencias	0.00	0.00	Total del Pasivo	14,876,199.95	13,702,825.77
Otros Activos Intangibles	0.00	0.00			

SISTEMA CONTABLE 2025
ESTADO DE SITUACIÓN FINANCIERA
AL 30 DE SEPTIEMBRE DEL 2025
(Cifras en Pesos)

Concepto	2025	2024	Concepto	2025	2024
Depreciación, Deterioro y Amortización Acumulada de Bienes	(1,888,601.09)	(2,103,475.41)	HACIENDA PÚBLICA / PATRIMONIO		
Depreciación Acumulada de Bienes Inmuebles	0.00	0.00	Hacienda Pública/Patrimonio Contribuido	23,256,958.67	23,256,958.67
Depreciación Acumulada de Infraestructura	0.00	0.00	Aportaciones	0.00	0.00
Depreciación Acumulada de Bienes Muebles	(1,888,601.09)	(2,103,475.41)	Aportaciones	0.00	0.00
Deterioro Acumulado de Bienes	0.00	0.00	Donaciones de Capital	0.00	0.00
Amortización Acumulada de Activos Intangibles	0.00	0.00	Donaciones de Capital	0.00	0.00
Activos Diferidos	26,383.80	26,383.80	Actualización de la Hacienda Pública/Patrimonio	23,256,958.67	23,256,958.67
Estudios, Formulación y Evaluación de Proyectos	0.00	0.00	Actualización de la Hacienda Pública/Patrimonio	23,256,958.67	23,256,958.67
Derechos sobre Bienes en Régimen de Arrendamiento Financiero	0.00	0.00	Hacienda Pública/Patrimonio Generado	313,057,991.76	295,524,041.03
Gastos Pagados por Adelantado a Largo Plazo	0.00	0.00	Resultados del Ejercicio (Ahorro/Desahorro)	28,264,889.75	15,559,734.05
Anticipos a Largo Plazo	26,383.80	26,383.80	Resultados del Ejercicio (Ahorro/Desahorro)	28,264,889.75	15,559,734.05
Beneficios al Retiro de Empleados Pagados por Adelantado	0.00	0.00	Resultados de Ejercicios Anteriores	284,771,716.22	279,942,921.19
Otros Activos Diferidos	0.00	0.00	Resultados de Ejercicios Anteriores	284,771,716.22	279,942,921.19
Estimación por Pérdida o Deterioro de Activos no Circulantes	0.00	0.00	Revalúos	0.00	0.00
Estimaciones por Pérdida de Cuentas Incobrables de Documentos por Cobrar a Largo Plazo	0.00	0.00	Revalúo de Bienes Inmuebles	0.00	0.00
Estimaciones por Pérdida de Cuentas Incobrables de Deudores Diversos por Cobrar a Largo Plazo	0.00	0.00	Revalúo de Bienes Muebles	0.00	0.00
Estimaciones por Pérdida de Cuentas Incobrables de Ingresos por Cobrar a Largo Plazo	0.00	0.00	Revalúo de Bienes Intangibles	0.00	0.00
Estimaciones por Pérdida de Cuentas Incobrables de Préstamos Otorgados a Largo Plazo	0.00	0.00	Otros Revalúos	0.00	0.00
Estimaciones por Pérdida de Otras Cuentas Incobrables a Largo Plazo	0.00	0.00	Reservas	21,385.79	21,385.79
Otros Activos no Circulantes	0.00	0.00	Reservas de Patrimonio	0.00	0.00
Bienes en Concesión	0.00	0.00	Reservas Territoriales	0.00	0.00
Bienes en Arrendamiento Financiero	0.00	0.00	Reservas por Contingencias	21,385.79	21,385.79
Bienes en Comodato	0.00	0.00	Rectificaciones de Resultados de Ejercicios Anteriores	0.00	0.00
Total de Activos No Circulantes	290,634,510.77	291,753,588.05	Cambios en Políticas Contables	0.00	0.00
			Cambios por Errores Contables	0.00	0.00
Total del Activo	351,191,150.38	332,483,825.47	Exceso o Insuficiencia en la Actualización de la Hacienda Pública/Patrimonio	0.00	0.00
			Resultado por Posición Monetaria	0.00	0.00
			Resultado por Posición Monetaria	0.00	0.00
			Resultado por Tenencia de Activos no Monetarios	0.00	0.00
			Resultado por Tenencia de Activos No Monetarios	0.00	0.00
			Total Hacienda Pública/Patrimonio	336,314,950.43	318,780,999.70
			Total del Pasivo y Hacienda Pública/Patrimonio	351,191,150.38	332,483,825.47



Dr. Jorge Alonso Huitrón Flores

Rector de la Universidad Tecnológica de la Selva



C.P. Julio Emmanuel Lara Mayorga

Director de Administración y Finanzas

"Bajo protesta de decir verdad declaramos que los Estados Financieros y sus notas, son razonablemente correctos y son responsabilidad del emisor".

SISTEMA CONTABLE 2025
ESTADO ANALÍTICO DE INGRESOS
DEL 1o. DE ENERO AL 30 DE SEPTIEMBRE DE 2025

Fecha:

RUBRO DE INGRESOS	INGRESO					DIFERENCIA
	ESTIMADO	AMPLIACIONES Y REDUCCIONES	MODIFICADO	DEVENGADO	RECAUDADO	(RECAUDADO - ESTIMADO)
Impuestos	0.00	0.00	0.00	0.00	0.00	0.00
Cuotas y Aportaciones de Seguridad Social	0.00	0.00	0.00	0.00	0.00	0.00
Contribuciones de Mejoras	0.00	0.00	0.00	0.00	0.00	0.00
Derechos	0.00	0.00	0.00	0.00	0.00	0.00
Productos	0.00	0.00	0.00	0.00	0.00	0.00
Aprovechamientos	0.00	0.00	0.00	0.00	0.00	0.00
Ingresos por Venta de Bienes, Prestación de Servicios y Otros Ingresos	0.00	0.00	0.00	0.00	0.00	0.00
Participaciones, Aportaciones, Convenios, Incentivos Derivados de la Colaboración Fiscal y Fondos Distintos de Aportaciones	66,587,028.00	(3,785,315.00)	62,801,713.00	53,381,454.00	53,381,454.00	(13,205,574.00)
Transferencias, Asignaciones, Subsidios y Subvenciones, y Pensiones y Jubilaciones	66,587,028.00	4,267,372.50	70,854,400.50	61,434,141.50	61,434,141.50	(5,152,886.50)
Ingresos Derivados de Financiamientos	0.00	0.00	0.00	0.00	0.00	0.00
Total	133,174,056.00	482,057.50	133,656,113.50	114,815,595.50	114,815,595.50	
				Ingresos Excedentes		(18,358,460.50)

RUBRO DE INGRESOS	INGRESO					DIFERENCIA
	ESTIMADO	AMPLIACIONES Y REDUCCIONES	MODIFICADO	DEVENGADO	RECAUDADO	(RECAUDADO - ESTIMADO)
Ingresos del Poder Ejecutivo Federal o Estatal y de los Municipios	0.00	0.00	0.00	0.00	0.00	0.00
Impuestos	0.00	0.00	0.00	0.00	0.00	0.00
Cuotas y Aportaciones de Seguridad Social	0.00	0.00	0.00	0.00	0.00	0.00
Contribuciones de Mejoras	0.00	0.00	0.00	0.00	0.00	0.00
Derechos	0.00	0.00	0.00	0.00	0.00	0.00
Productos	0.00	0.00	0.00	0.00	0.00	0.00
Aprovechamientos	0.00	0.00	0.00	0.00	0.00	0.00
Participaciones, Aportaciones, Convenios, Incentivos Derivados de la Colaboración Fiscal y Fondos Distintos de Aportaciones	0.00	0.00	0.00	0.00	0.00	0.00
Transferencias, Asignaciones, Subsidios y Subvenciones, y Pensiones y Jubilaciones	0.00	0.00	0.00	0.00	0.00	0.00
Ingresos de los Entes públicos de los Poderes Legislativo y Judicial, de los Órganos Autónomos y del Sector Paraestatal o Paramunicipal, así como de las Empresas Productivas del Estado	133,174,056.00	482,057.50	133,656,113.50	114,815,595.50	114,815,595.50	(18,358,460.50)
Cuotas y Aportaciones de Seguridad Social	0.00	0.00	0.00	0.00	0.00	0.00
Productos	0.00	0.00	0.00	0.00	0.00	0.00
Ingresos por Venta de Bienes, Prestación de Servicios y Otros Ingresos	0.00	0.00	0.00	0.00	0.00	0.00
Transferencias, Asignaciones, Subsidios y Subvenciones, y Pensiones y Jubilaciones	133,174,056.00	482,057.50	133,656,113.50	114,815,595.50	114,815,595.50	(18,358,460.50)
Ingresos Derivados de Financiamiento	0.00	0.00	0.00	0.00	0.00	0.00
Ingresos Derivados de Financiamientos	0.00	0.00	0.00	0.00	0.00	0.00
Total	133,174,056.00	482,057.50	133,656,113.50	114,815,595.50	114,815,595.50	
				Ingresos Excedentes		(18,358,460.50)

Dr. Jorge Alonso Huitrón Flores
Rector de la Universidad Tecnológica de la Selva

C.P. Julio Emmanuel Lara Mayorga
Director de Administración y Finanzas

“Bajo protesta de decir verdad declaramos que los Estados Financieros y sus notas, son razonablemente correctos y son responsabilidad del emisor”.

NOMBRE DEL ENTE PÚBLICO : Universidad Tecnológica de la Selva
Estado Analítico del Ejercicio del Presupuesto de Egresos Detallado – LDF 6a.
Clasificación por Objeto del Gasto (Capítulo y Concepto)

Del 1 de Enero al 30 de septiembre de 2025

(PESOS)

Concepto	Egresos					Subejercicio
	Aprobado	Ampliaciones / Reducciones	Modificado	Devengado	Pagado	
I. Gasto No Etiquetado	66,587,028.00	4,267,372.50	70,854,400.50	38,004,545.25	37,534,251.26	32,849,855.25
A. Servicios Personales.	60,615,872.00	-3,407,457.00	57,208,415.00	32,905,541.46	32,468,827.20	24,302,873.54
a1) Remuneraciones al Personal de Carácter Permanente.	29,227,941.40	-705,904.01	28,522,037.39	20,278,612.45	19,865,295.69	8,243,424.94
a2) Remuneraciones al Personal de Carácter Transitorio.	0.00	0.00	0.00	0.00	0.00	0.00
a3) Remuneraciones Adicionales y Especiales.	10,065,303.62	-5,359,380.24	4,705,923.38	1,922,943.94	1,920,355.94	2,782,979.44
a4) Seguridad Social.	16,188,471.62	-2,380,586.88	13,807,884.74	4,851,790.70	4,851,790.70	8,956,094.04
a5) Otras Prestaciones Sociales y Económicas.	5,134,155.36	2,959,729.33	8,093,884.69	4,627,851.97	4,607,042.47	3,466,032.72
a6) Previsiones.	0.00	0.00	0.00	0.00	0.00	0.00
a7) Pago de Estímulos a Servidores Públicos.	0.00	2,078,684.80	2,078,684.80	1,224,342.40	1,224,342.40	854,342.40
B. Materiales y Suministros.	515,090.69	1,495,414.37	2,010,505.06	475,621.49	475,621.46	1,534,883.57
b1) Materiales de Administración, Emisión de Documentos y Artículos Oficiales.	0.00	479,493.97	479,493.97	25,697.88	25,697.85	453,796.09
b2) Alimentos y Utensilios.	30,000.00	15,000.00	45,000.00	27,785.25	27,785.25	17,214.75
b3) Materias Primas y Materiales de Producción y Comercialización	0.00	57,392.00	57,392.00	457.00	457.00	56,935.00
b4) Materiales y Artículos de Construcción y de Reparación.	35,000.00	394,404.51	429,404.51	26,030.67	26,030.67	403,373.84
b5) Productos Químicos, Farmacéuticos y de Laboratorio.	20,000.00	190,000.01	210,000.01	9,989.62	9,989.62	200,010.39
b6) Combustibles, Lubricantes y Aditivos.	330,090.69	-8,051.08	245,039.61	221,784.58	221,784.58	23,255.03
b7) Vestuario, Blancos, Prendas de Protección y Artículos Deportivos.	0.00	226,956.20	226,956.20	30,930.80	30,930.80	196,025.40
b8) Materiales y Suministros para Seguridad.	0.00	0.00	0.00	0.00	0.00	0.00
b9) Herramientas, Refacciones y Accesorios Menores.	100,000.00	217,218.76	317,218.76	132,945.69	132,945.69	184,273.07
C. Servicios Generales.	5,456,065.31	4,503,793.91	9,959,859.22	4,376,662.30	4,344,202.60	5,583,196.92
c1) Servicios Básicos.	2,740,800.00	-283,560.00	2,457,240.00	1,580,684.67	1,580,684.67	876,555.33
c2) Servicios de Arrendamiento.	245,016.00	27,556.80	272,572.80	38,744.20	38,744.20	233,828.60
c3) Servicios Profesionales, Científicos, Técnicos y Otros Servicios.	470,000.00	1,137,123.25	1,607,123.25	468,430.16	442,708.77	1,138,693.09
c4) Servicios Financieros, Bancarios y Comerciales.	101,633.00	284,933.50	386,566.50	72,568.60	72,568.60	313,997.90
c5) Servicios de Instalación, Reparación, Mantenimiento y Conservación.	680,090.69	1,704,973.65	2,385,064.34	910,399.85	903,661.81	1,474,664.49
c6) Servicios de Comunicación Social y Publicidad.	0.00	30,000.00	30,000.00	4,640.00	4,640.00	25,360.00
c7) Servicios de Traslado y Viáticos.	1,100,000.00	851,647.78	1,951,647.78	1,056,524.80	1,056,524.80	895,122.98
c8) Servicios Oficiales.	0.00	307,063.93	307,063.93	39,692.39	39,692.12	267,371.54
c9) Otros Servicios Generales.	118,525.62	444,055.00	562,580.62	204,977.63	204,977.63	357,602.99
D. Transferencias, Asignaciones, Subsidios y Otras Ayudas.	0.00	592,000.00	592,000.00	246,720.00	245,600.00	345,280.00
d1) Transferencias Internas y Asignaciones al Sector Público.	0.00	0.00	0.00	0.00	0.00	0.00
d2) Transferencias al Resto del Sector Público.	0.00	0.00	0.00	0.00	0.00	0.00
d3) Subsidios y Subvenciones.	0.00	0.00	0.00	0.00	0.00	0.00
d4) Ayudas Sociales.	0.00	592,000.00	592,000.00	246,720.00	245,600.00	345,280.00
d5) Pensiones y Jubilaciones.	0.00	0.00	0.00	0.00	0.00	0.00
d6) Transferencias a Fideicomisos, Mandatos y Otros Análogos.	0.00	0.00	0.00	0.00	0.00	0.00
d7) Transferencias a la Seguridad Social.	0.00	0.00	0.00	0.00	0.00	0.00
d8) Donativos.	0.00	0.00	0.00	0.00	0.00	0.00
d9) Transferencias al Exterior.	0.00	0.00	0.00	0.00	0.00	0.00
E. Bienes Muebles, Inmuebles e Intangibles.	0.00	1,083,621.22	1,083,621.22	0.00	0.00	1,083,621.22
e1) Mobiliario y Equipo de Administración.	0.00	841,869.22	841,869.22	0.00	0.00	841,869.22
e2) Mobiliario y Equipo Educacional y Recreativo.	0.00	56,752.00	56,752.00	0.00	0.00	56,752.00
e3) Equipo e Instrumental Médico y de Laboratorio.	0.00	0.00	0.00	0.00	0.00	0.00
e4) Vehículos y Equipo de Transporte.	0.00	0.00	0.00	0.00	0.00	0.00
e5) Equipo de Defensa y Seguridad.	0.00	0.00	0.00	0.00	0.00	0.00
e6) Maquinaria, Otros Equipos y Herramientas.	0.00	185,000.00	185,000.00	0.00	0.00	185,000.00
e7) Activos Biológicos.	0.00	0.00	0.00	0.00	0.00	0.00
e8) Bienes Inmuebles.	0.00	0.00	0.00	0.00	0.00	0.00
e9) Activos Intangibles.	0.00	0.00	0.00	0.00	0.00	0.00
F. Inversión Pública.	0.00	0.00	0.00	0.00	0.00	0.00
f1) Obra Pública en Bienes de Dominio Público.	0.00	0.00	0.00	0.00	0.00	0.00
f2) Obra Pública en Bienes Propios.	0.00	0.00	0.00	0.00	0.00	0.00
f3) Proyectos Productivos y Acciones de Fomento	0.00	0.00	0.00	0.00	0.00	0.00
G. Inversiones Financieras y Otras Provisiones.	0.00	0.00	0.00	0.00	0.00	0.00
g1) Inversiones para el Fomento de Actividades Productivas	0.00	0.00	0.00	0.00	0.00	0.00
g2) Acciones y Participaciones de Capital	0.00	0.00	0.00	0.00	0.00	0.00
g3) Compra de Títulos y Valores	0.00	0.00	0.00	0.00	0.00	0.00
g4) Concesión de Préstamos.	0.00	0.00	0.00	0.00	0.00	0.00
g5) Inversiones en Fideicomisos, Mandatos y Otros Análogos.	0.00	0.00	0.00	0.00	0.00	0.00
Fideicomiso de Desastres Naturales (informativo)	0.00	0.00	0.00	0.00	0.00	0.00
g6) Otras Inversiones Financieras	0.00	0.00	0.00	0.00	0.00	0.00
g7) Provisiones para Contingencias y Otras Erogaciones Especiales.	0.00	0.00	0.00	0.00	0.00	0.00
H. Participaciones y Aportaciones.	0.00	0.00	0.00	0.00	0.00	0.00
h1) Participaciones.	0.00	0.00	0.00	0.00	0.00	0.00
h2) Aportaciones.	0.00	0.00	0.00	0.00	0.00	0.00
h3) Convenios.	0.00	0.00	0.00	0.00	0.00	0.00
I. Deuda Pública.	0.00	0.00	0.00	0.00	0.00	0.00
i1) Amortización de la Deuda Pública.	0.00	0.00	0.00	0.00	0.00	0.00
i2) Intereses de la Deuda Pública.	0.00	0.00	0.00	0.00	0.00	0.00
i3) Comisiones de la Deuda Pública.	0.00	0.00	0.00	0.00	0.00	0.00
i4) Gastos de la Deuda Pública.	0.00	0.00	0.00	0.00	0.00	0.00
i5) Costo por Coberturas.	0.00	0.00	0.00	0.00	0.00	0.00
i6) Apoyos Financieros.	0.00	0.00	0.00	0.00	0.00	0.00
i7) Adeudos de Ejercicios Fiscales Anteriores (ADEFAS).	0.00	0.00	0.00	0.00	0.00	0.00
II. Gasto Etiquetado	66,587,028.00	-3,785,315.00	62,801,713.00	48,546,160.50	47,350,072.59	14,255,552.50
A. Servicios Personales.	60,615,872.00	-3,407,457.00	57,208,415.00	44,355,881.32	43,159,793.61	12,852,533.68
a1) Remuneraciones al Personal de Carácter Permanente.	50,830,807.46	-4,691,372.20	46,139,435.26	37,075,032.24	35,880,307.43	9,064,403.02
a2) Remuneraciones al Personal de Carácter Transitorio.	0.00	0.00	0.00	0.00	0.00	0.00
a3) Remuneraciones Adicionales y Especiales.	5,734,895.95	-1,749,184.08	3,985,711.87	2,450,248.74	2,448,885.84	1,535,463.13
a4) Seguridad Social.	4,050,168.59	3,029,899.28	7,080,067.87	4,827,400.34	4,827,400.34	2,252,667.53
a5) Otras Prestaciones Sociales y Económicas.	0.00	3,200.00	3,200.00	3,200.00	3,200.00	0.00
a6) Previsiones.	0.00	0.00	0.00	0.00	0.00	0.00
a7) Pago de Estímulos a Servidores Públicos.	0.00	0.00	0.00	0.00	0.00	0.00
B. Materiales y Suministros.	515,090.69	267,481.08	782,571.77	185,758.96	185,758.96	596,812.81
b1) Materiales de Administración, Emisión de Documentos y Artículos Oficiales.	515,090.69	0.00	515,090.69	55,949.90	55,949.90	459,140.79
b2) Alimentos y Utensilios.	0.00	0.00	0.00	0.00	0.00	0.00
b3) Materias Primas y Materiales de Producción y Comercialización	0.00	0.00	0.00	0.00	0.00	0.00

C.P. Julio Emmanuel Lara Mayorga

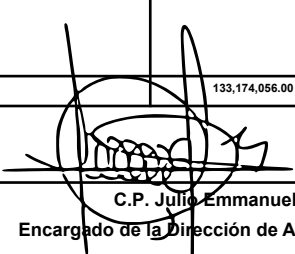
Encargado de la Dirección de Administración y Finanzas

NOMBRE DEL ENTE PÚBLICO : Universidad Tecnológica de la Selva
Estado Analítico del Ejercicio del Presupuesto de Egresos Detallado – LDF 6a.
Clasificación por Objeto del Gasto (Capítulo y Concepto)

Del 1 de Enero al 30 de septiembre de 2025

(PESOS)

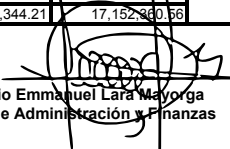
Concepto	Egresos					Subejercicio
	Aprobado	Ampliaciones / Reducciones	Modificado	Devengado	Pagado	
b4) Materiales y Artículos de Construcción y de Reparación.	0.00	3,481.08	3,481.08	2,281.88	2,281.88	1,199.20
b5) Productos Químicos, Farmacéuticos y de Laboratorio.	0.00	0.00	0.00	0.00	0.00	0.00
b6) Combustibles, Lubricantes y Aditivos.	0.00	144,000.00	144,000.00	108,379.38	108,379.38	35,620.62
b7) Vestuario, Blancos, Prendas de Protección y Artículos Deportivos.	0.00	30,000.00	30,000.00	0.00	0.00	30,000.00
b8) Materiales y Suministros para Seguridad.	0.00	0.00	0.00	0.00	0.00	0.00
b9) Herramientas, Refacciones y Accesorios Menores.	0.00	90,000.00	90,000.00	19,147.80	19,147.80	70,852.20
C. Servicios Generales.	5,456,065.31	-645,339.08	4,810,726.23	4,004,520.22	4,004,520.02	806,206.01
c1) Servicios Básicos.	0.00	28,000.00	28,000.00	16,700.00	16,700.00	11,300.00
c2) Servicios de Arrendamiento.	0.00	60,589.20	60,589.20	0.00	0.00	60,589.20
c3) Servicios Profesionales, Científicos, Técnicos y Otros Servicios.	2,500,000.00	54,810.50	2,554,810.50	1,997,685.62	1,997,685.42	557,124.88
c4) Servicios Financieros, Bancarios y Comerciales.	0.00	0.00	0.00	0.00	0.00	0.00
c5) Servicios de Instalación, Reparación, Mantenimiento y Conservación.	2,956,065.31	-818,228.02	2,137,837.29	1,990,134.60	1,990,134.60	147,702.69
c6) Servicios de Comunicación Social y Publicidad.	0.00	0.00	0.00	0.00	0.00	0.00
c7) Servicios de Traslado y Viáticos.	0.00	10,000.00	10,000.00	0.00	0.00	10,000.00
c8) Servicios Oficiales.	0.00	0.00	0.00	0.00	0.00	0.00
c9) Otros Servicios Generales.	0.00	19,489.24	19,489.24	0.00	0.00	19,489.24
D. Transferencias, Asignaciones, Subsidios y Otras Ayudas.	0.00	0.00	0.00	0.00	0.00	0.00
d1) Transferencias Internas y Asignaciones al Sector Público.	0.00	0.00	0.00	0.00	0.00	0.00
d2) Transferencias al Resto del Sector Público.	0.00	0.00	0.00	0.00	0.00	0.00
d3) Subsidios y Subvenciones.	0.00	0.00	0.00	0.00	0.00	0.00
d4) Ayudas Sociales.	0.00	0.00	0.00	0.00	0.00	0.00
d5) Pensiones y Jubilaciones.	0.00	0.00	0.00	0.00	0.00	0.00
d6) Transferencias a Fideicomisos, Mandatos y Otros Análogos.	0.00	0.00	0.00	0.00	0.00	0.00
d7) Transferencias a la Seguridad Social.	0.00	0.00	0.00	0.00	0.00	0.00
d8) Donativos.	0.00	0.00	0.00	0.00	0.00	0.00
d9) Transferencias al Exterior.	0.00	0.00	0.00	0.00	0.00	0.00
E. Bienes Muebles, Inmuebles e Intangibles.	0.00	0.00	0.00	0.00	0.00	0.00
e1) Mobiliario y Equipo de Administración.	0.00	0.00	0.00	0.00	0.00	0.00
e2) Mobiliario y Equipo Educativo y Recreativo.	0.00	0.00	0.00	0.00	0.00	0.00
e3) Equipo e Instrumental Médico y de Laboratorio.	0.00	0.00	0.00	0.00	0.00	0.00
e4) Vehículos y Equipo de Transporte.	0.00	0.00	0.00	0.00	0.00	0.00
e5) Equipo de Defensa y Seguridad.	0.00	0.00	0.00	0.00	0.00	0.00
e6) Maquinaria, Otros Equipos y Herramientas.	0.00	0.00	0.00	0.00	0.00	0.00
e7) Activos Biológicos.	0.00	0.00	0.00	0.00	0.00	0.00
e8) Bienes Inmuebles.	0.00	0.00	0.00	0.00	0.00	0.00
e9) Activos Intangibles.	0.00	0.00	0.00	0.00	0.00	0.00
F. Inversión Pública.	0.00	0.00	0.00	0.00	0.00	0.00
f1) Obra Pública en Bienes de Dominio Público.	0.00	0.00	0.00	0.00	0.00	0.00
f2) Obra Pública en Bienes Propios.	0.00	0.00	0.00	0.00	0.00	0.00
f3) Proyectos Productivos y Acciones de Fomento	0.00	0.00	0.00	0.00	0.00	0.00
G. Inversiones Financieras y Otras Provisiones.	0.00	0.00	0.00	0.00	0.00	0.00
g1) Inversiones para el Fomento de Actividades Productivas	0.00	0.00	0.00	0.00	0.00	0.00
g2) Acciones y Participaciones de Capital	0.00	0.00	0.00	0.00	0.00	0.00
g3) Compra de Títulos y Valores	0.00	0.00	0.00	0.00	0.00	0.00
g4) Concesión de Préstamos.	0.00	0.00	0.00	0.00	0.00	0.00
g5) Inversiones en Fideicomisos, Mandatos y Otros Análogos.	0.00	0.00	0.00	0.00	0.00	0.00
Fideicomiso de Desastres Naturales (informativo)						
g6) Otras Inversiones Financieras	0.00	0.00	0.00	0.00	0.00	0.00
g7) Provisiones para Contingencias y Otras Erogaciones Especiales.	0.00	0.00	0.00	0.00	0.00	0.00
H. Participaciones y Aportaciones.	0.00	0.00	0.00	0.00	0.00	0.00
h1) Participaciones.	0.00	0.00	0.00	0.00	0.00	0.00
h2) Aportaciones.	0.00	0.00	0.00	0.00	0.00	0.00
h3) Convenios.	0.00	0.00	0.00	0.00	0.00	0.00
I. Deuda Pública.	0.00	0.00	0.00	0.00	0.00	0.00
i1) Amortización de la Deuda Pública.	0.00	0.00	0.00	0.00	0.00	0.00
i2) Intereses de la Deuda Pública.	0.00	0.00	0.00	0.00	0.00	0.00
i3) Comisiones de la Deuda Pública.	0.00	0.00	0.00	0.00	0.00	0.00
i4) Gastos de la Deuda Pública.	0.00	0.00	0.00	0.00	0.00	0.00
i5) Costo por Coberturas.	0.00	0.00	0.00	0.00	0.00	0.00
i6) Apoyos Financieros.	0.00	0.00	0.00	0.00	0.00	0.00
i7) Adeudos de Ejercicios Fiscales Anteriores (ADEFAS).	0.00	0.00	0.00	0.00	0.00	0.00
III. Total de Egresos	133,174,056.00	482,057.50	133,656,113.50	86,550,705.75	84,884,323.85	47,105,407.75


C.P. Julio Emmanuel Lara Mayorga
Encargado de la Dirección de Administración y Finanzas

**ORIGEN Y APLICACIÓN DE RECURSOS
DEL 01 DE ENERO AL 30 DE SEPTIEMBRE 2025
UNIVERSIDAD TECNOLÓGICA DE LA SELVA**

CONCEPTO	ACUMULADO AL EJERCICIO		VARIACIONES	
	ANTERIOR		ACTUAL	
	IMPORTE	%	IMPORTE	IMPORTE %
OPERACIÓN:				
FONDOS CON AFECTACION ESPECIFICA	9,772,249.48			-9,772,249.48
DEPOSITOS DE FONDOS DE TERCEROS EN GARANTIA Y/O ADMINISTRACION				0.00
DEUDORES DIVERSOS POR COBRAR A CORTO PLAZO				0.00
ANTICIPO A PROVEEDORES POR ADQUISICIÓN DE BIENES Y PRESTACIÓN DE SERVICIOS A CORTO PLAZO				0.00
DOCUMENTOS POR COBRAR A LARGO PLAZO	25,531.95			-25,531.95
DEUDORES DIVERSOS A LARGO PLAZO	286.00			-286.00
OTROS DERECHOS A RECIBIR EFECTIVO O EQUIVALENTES A LARGO PLAZO	11.68			-11.68
TERRENOS				0.00
EDIFICIOS NO HABITACIONALES				0.00
INFRAESTRUCTURA				0.00
MOBILIARIO Y EQUIPO DE ADMINISTRACIÓN				0.00
MOBILIARIO Y EQUIPO EDUCACIONAL Y RECREATIVO				0.00
EQUIPO INSTRUMENTAL MEDICO Y DE LABORATORIO				0.00
VEHÍCULOS Y EQUIPO DE TRANSPORTE			1,333,951.60	1,333,951.60
MAQUINARIA OTROS EQUIPOS Y HERRAMIENTAS				0.00
COLECCIONES, OBRAS DE ARTE Y OBJETOS VALIOSOS				0.00
ACTIVOS BIOLÓGICOS	18,000.00			-18,000.00
SOFTWARE				0.00
DEPRECIACIÓN ACUMULADA DE BIENES MUEBLES				0.00
ANTICIPOS A LARGO PLAZO				0.00
OTROS ACTIVOS DIFERIDOS				0.00
SERVICIOS PERSONALES POR PAGAR A CORTO PLAZO				0.00
PROVEEDORES POR PAGAR A CORTO PLAZO				0.00
RETENCIONES Y CONTRIBUCIONES A FAVOR DE TERCEROS	338,789.04			-338,789.04
OTRAS CUENTAS POR PAGAR A CORTO PLAZO	393,256.39			-393,256.39
FONDOS EN ADMINISTRACION A CORTO PLAZO			469.00	469.00
INGRESOS POR CLASIFICAR			5,121,771.85	5,121,771.85
OTROS PASIVOS CIRCULANTES	205,363.66		5,626,958.49	5,421,594.83
PROVEEDORES POR PAGAR A LARGO PLAZO	2.10			-2.10
OTROS PASIVOS DIFERIDOS A LARGO PLAZO	130,056.47			-130,056.47
FONDO EN ADMINISTRACIÓN A LARGO PLAZO	40.17			-40.17
ACTUALIZACIÓN DE LA HACIENDA PÚBLICA/PATRIMONIO	23,256,958.67			-23,256,958.67
RESULTADO DEL EJERCICIO (Ahorro y Desahorro)	9,222,861.53		12,705,155.70	3,482,294.17
RESULTADO DE EJERCICIOS ANTERIORES	3,848,935.06		4,828,795.03	979,859.97
RESERVAS POR CONTINGENCIAS				0.00
TOTAL	47,212,342.20		29,617,101.67	-17,595,240.53
CAMBIOS EN ACTIVOS Y PASIVOS DE OPERACIÓN				
FONDOS CON AFECTACION ESPECIFICA			2,424,692.62	2,424,692.62
DEPOSITOS DE FONDOS DE TERCEROS EN GARANTIA Y/O ADMINISTRACION				0.00
CUENTAS POR COBRAR A CORTO PLAZO				0.00
DEUDORES DIVERSOS POR COBRAR A CORTO PLAZO			18,986.00	18,986.00
ANTICIPO A PROVEEDORES POR ADQUISICIÓN DE BIENES Y PRESTACIÓN DE SERVICIOS A CORTO PLAZO			230,363.01	230,363.01
DEUDORES DIVERSOS LARGO PLAZO				0.00
TERRENOS				0.00
EDIFICIOS NO HABITACIONALES	23,256,958.67			-23,256,958.67
INFRAESTRUCTURA				0.00
MOBILIARIO Y EQUIPO DE ADMINISTRACIÓN	2,972,833.00			-2,972,833.00
MOBILIARIO Y EQUIPO EDUCACIONAL Y RECREATIVO	3,040,063.42			-3,040,063.42
EQUIPO INSTRUMENTAL MEDICO Y DE LABORATORIO				0.00
VEHÍCULOS Y EQUIPO DE TRANSPORTE				0.00
MAQUINARIA OTROS EQUIPOS Y HERRAMIENTAS	641,659.58			-641,659.58
COLECCIONES, OBRAS DE ARTE Y OBJETOS VALIOSOS	17,352.00			-17,352.00
ACTIVOS BIOLÓGICOS				0.00
SOFTWARE				0.00
DEPRECIACIÓN ACUMULADA DE BIENES MUEBLES			214,874.32	214,874.32
ANTICIPOS A LARGO PLAZO				0.00
OTROS ACTIVOS DIFERIDOS				0.00
SERVICIOS PERSONALES POR PAGAR A CORTO PLAZO	3,916,126.93		3,123,783.10	-792,343.83
PROVEEDORES POR PAGAR A CORTO PLAZO	4,600,622.31		2,402,297.92	-2,198,324.39
RETENCIONES Y CONTRIBUCIONES A FAVOR DE TERCEROS			3,648,567.24	3,648,567.24
OTRAS CUENTAS POR PAGAR A CORTO PLAZO			400,518.53	400,518.53
INGRESOS POR CLASIFICAR				0.00
OTROS PASIVOS CIRCULANTES			658.37	658.37
OTROS PASIVOS DIFERIDOS A LARGO PLAZO				0.00
RESULTADO DEL EJERCICIO (Ahorro y Desahorro)				0.00
RESULTADO DE EJERCICIOS ANTERIORES				0.00
RESERVAS POR CONTINGENCIAS				0.00
DECREMENTO AL PATRIMONIO				0.00
INCREMENTOS AL PATRIMONIO				0.00
TOTAL	38,445,615.91		12,464,741.11	-25,980,874.80
INCREMENTO EN EL PERIÓDO	8,766,726.29		17,152,360.56	8,385,634.27
SALDO AL INICIO DEL PERIÓDO	16,912,257.36		25,678,983.65	8,766,726.29
SALDO FINAL AL PERIÓDO	25,678,983.65		42,831,344.21	17,152,360.56


Dr. Jorge Alonso Huítrón Flores
 Rector de la Universidad Tecnológica de la Selva


C.P. Julio Emmanuel Lara Mayorga
 Director de Administración y Finanzas